



CAMARA DE COMERCIO DE TUNJA
PRESUPUESTO DE INGRESOS Y GASTOS


Diciembre 31 de 2016
Miles de pesos

	Presupuestado	Ejecutado	Por ejecutar	% Ejec.
INGRESOS				
INGRESOS OPERACIONALES PÚBLICOS				
Matriculas	5.559.848	5.584.185	-24.337	100,4
Renovaciones	367.604	336.776	30.828	91,6
Inscripciones	3.304.000	3.393.697	-89.697	102,7
Inscripciones	110.000	123.847	-13.847	112,6
Certificaciones	170.000	154.392	15.608	90,8
Formularios	15.611	15.163	448	97,1
Proponentes	550.000	530.707	19.293	96,5
Entidades sin Animo de Lucro	480.533	520.405	-39.872	108,3
Financieros	19.100	64.557	-45.457	338,0
Centro de Convenciones	540.000	437.921	102.079	81,1
Otros Ingresos	3.000	6.721	-3.721	224,0
INGRESOS OPERACIONALES PRIVADOS				
Centro de Convenciones	1.185.870	950.541	407.732	80,2
Afiliaciones	693.000	565.954	127.046	81,7
Servicios Especiales y Varios	89.000	85.702	3.298	96,3
Conciliación y arbitraje	93.500	20.425	73.075	21,8
Administración de Proyectos	98.370	116.584	-18.214	118,5
Otros ingresos	200.000	137.820	62.180	68,9
	12.000	24.056	-12.056	200,5
INGRESOS NO OPERACIONALES				
Financieros	20.478	47.556	-27.078	232,2
Arrendamientos	4.000	28.417	-24.417	710,4
	16.478	19.139	-2.661	116,1
TOTAL INGRESOS	6.766.197	6.582.282	356.317	97,3
GASTOS				
GASTOS OPERACIONALES DE ADMINISTRACIÓN				
De personal	4.538.864	4.049.309	489.555	89,2
Honorarios	2.382.400	2.121.761	260.639	89,1
Impuestos	55.500	42.567	12.933	76,7
Arrendamientos	17.500	15.623	1.877	89,3
Contribuciones y Afiliaciones	71.300	56.131	15.169	78,7
Gastos Legales	206.463	166.241	40.221	80,5
Seguros	7.108	6.128	980	86,2
Servicios	18.960	15.171	3.789	80,0
Mantenimiento y reparaciones	128.237	127.116	1.121	99,1
Gastos de Viaje	39.500	38.063	1.437	96,4
Depreciaciones	27.500	22.914	4.586	83,3
Diversos	133.000	120.478	12.522	90,6
Centro de Convenciones	218.314	183.817	34.496	84,2
	1.233.082	1.133.299	99.783	91,9
GASTOS DE PROMOCIÓN Y DESARROLLO				
Actividades culturales	990.254	855.160	135.093	86,4
Campañas Cívicas	60.000	38.600	21.400	64,3
Promoción de los registros	374.089	324.331	49.758	86,7
Seminarios, cursos y concursos	187.271	183.597	3.674	98,0
Congresos y Asambleas	65.500	51.633	13.867	78,8
Publicidad y propaganda	20.000	9.792	10.208	49,0
Conciliación y arbitraje	100.000	95.080	4.920	95,1
Convenios	88.394	81.651	6.743	92,4
	95.000	70.475	24.525	74,2
GASTOS NO OPERACIONALES				
Financieros	389.000	274.610	114.390	70,6
	389.000	274.610	114.390	70,6
TOTAL GASTOS	5.918.117	5.179.079	739.038	87,5
EXCEDENTE O BENEFICIO NETO	848.079	1.403.203	-555.124	165,5


JULIAN ANDRES GALVIS PARON
Presidente Ejecutivo


LUIS EDGAR RODRA DEL MARTINEZ
Revisor Fiscal
T.P.N° 20798-T


HIPOLITO CASTAÑEDA MORA
Director Administrativo y Financiero


GINA MARCELA BUSTOS ALFONSO
Contadora Publica
T.P.N° 129317-T