



**CAMARA DE COMERCIO DE TUNJA**  
**NIT 891.800.238**  
**Estado de cambios en el patrimonio**

Suscrito y pagado	Reservas	Resultado Ejercicio	Resultados Acumulados	Acumulados adopcion NIIF	Total patrimonio
-------------------	----------	---------------------	-----------------------	--------------------------	------------------

Saldo inicial al 1 de enero de 2015

\$ 1.004.903.215,95    \$ -    \$ 1.272.186.950,75    \$ 1.672.829.360,35    \$ 2.346.758.408,79    \$ 6.296.677.935,84

Saldo final al 31 de diciembre de 2015

\$ 1.004.903.215,95    \$ -    \$ 1.732.353.169,19    \$ 2.945.016.311,10    \$ 2.346.758.408,79    \$ 8.029.031.105,03


Saldo final al 31 de diciembre de 2016

\$ 1.004.903.215,95    \$ -    \$ 1.338.274.430,88    \$ 4.677.369.480,29    \$ 2.346.758.408,79    \$ 9.367.305.535,91

  
**JULIAN ANDRES GALVIS PABON**  
 Presidente Ejecutivo

  
**GINA MARCELA BUSTOS A**  
 Contadora  
 T.P N° 129317-T

  
**HIPILITO CASTAÑEDA MORA**  
 Director Admon y Financiero

  
**LUIS EDGAR RODRIGUEZ M**  
 Revisor Fiscal  
 T.P N° 20798-T




**CAMARA DE COMERCIO DE TUNJA**  
**Estados de Flujo de Efectivo**

Para los años terminados el 31 de Diciembre de 2016 y 2015


(Cifras expresadas en pesos colombianos)

	Al 31 de diciembre de	
	2016	2015
<b>Flujos de efectivo de las actividades de operación</b>		
<b>Ganancia del período</b>	\$ 1.338.274.430,88	1.732.353.169,19
<b>Ajustes por ingresos y gastos que no requieren uso de efectivo:</b>		
Depreciación de propiedades, planta y equipo	\$ 313.705.124,70	293.196.635,02
Amortización de activos intangibles	-	
Ingresos por valoración propiedad de inversión	\$ 27.648.274,00	(31.648.274,00)
<b>Cambios en Activos y pasivos de operación:</b>		
Cambios en activos intangibles	-	
Cambios en deudores comerciales y otras cuentas por cobrar	\$ 91.559.270,49	(257.394.700,57)
Cambios acreedores comerciales y otras cuentas por pagar	\$ (567.544.830,90)	927.501.466,50
Cambios en impuestos corrientes	\$ (34.690.246,24)	13.902.927,84
Cambios en beneficios a los empleados	\$ 37.608.136,00	34.004.067,00
Cambio en otros pasivos	\$ (61.685.254,50)	(327.249.763,00)
Otros ajustes para los efectos sobre el efectivo son flujos de efectivo de inversión o financiación	\$ (92.974.026,55)	(61.151.666,89)
<b>Efectivo generado de actividades de la operación</b>	\$ 1.051.900.877,88	2.323.513.861,09
Intereses pagados	-	
<b>Flujos netos procedentes de actividades de operación</b>	\$ 1.051.900.877,88	2.323.513.861,09
<b>Flujos de efectivo por actividades de inversión:</b>		
Intereses recibidos	\$ 92.974.026,55	56.303.324,07
Dividendos recibidos	-	4.848.342,82
Adquisición de propiedad, planta y equipo	\$ (324.724.318,00)	(146.302.238,00)
Adquisición de otras inversiones	-	
<b>Flujos netos usados en las actividades la inversión</b>	(231.750.291,45)	(85.150.571,11)
<b>Flujos de efectivo por actividades de Financiamiento:</b>		
Reembolso de préstamos	\$ (1.483.148.419,87)	(1.712.939.324,05)
<b>Flujos netos procedentes de (usados en) actividades de financiamiento</b>	\$ (1.483.148.419,87)	(1.712.939.324,05)
<b>Disminución neta de efectivo y equivalentes al efectivo</b>	\$ (662.997.833,44)	525.423.965,93
Efectivo y equivalentes al efectivo al comienzo del período	\$ 1.927.836.322,42	1.402.412.356,49
Efectivo y equivalente al efectivo al final del período	\$ 1.264.838.488,98	1.927.836.322,42
<b>Efectivo y equivalente al 31 de diciembre</b>	\$ (662.997.833,44)	525.423.965,93

  
**JULIAN ANDRES GALVIS PABON**  
 Presidente Ejecutivo

  
**GINA MARCELA BUSTOS**  
 Contadora  
 T.P. No. 129317-T

  
**HIPOLITO CASTAÑEDA MORA**  
 Director Admon y Financiero

  
**LUIS EDGAR RODRIGUEZ M**  
 Revisor fiscal  
 T.P.20799 -T