



ESTADO DE SITUACIÓN FINANCIERA
Cámara de comercio de Tunja
POR LOS PERIODOS TERMINADOS A DIC 31 DE 2017 Y 2016
Expresados en pesos

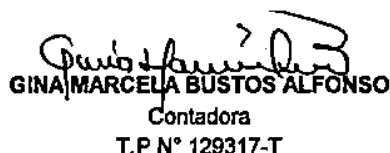
	Nota	A diciembre 31 de	
		2017	2016
Efectivo y equivalentes al efectivo	3	2.028.988.943	1.264.838.489
Cuentas por cobrar	5	643.345.002	369.012.140
Activos por impuestos corrientes		9.198.065	7.118.088
Otros activos financieros		-	-
Otros Activos no financieros		-	-
Total activos corrientes		2.681.532.010	1.640.968.717
Propiedades, planta y equipo	6	9.964.009.717	9.701.460.219
Otros activos financieros	4	33.288.875	33.288.875
Activos intangibles		-	-
Inversiones medidas por el método de la participación		-	-
Anticipo para compra de propiedades		-	-
Propiedad de inversión		-	-
Total de activos no corrientes		9.997.298.592	9.734.749.094
Total de activos		12.678.830.602	11.375.717.811
Cuentas por pagar	8	1.349.616.463	945.112.227
Pasivos por impuestos corrientes		-	-
Otros pasivos financieros	7	241.018.008	352.941.194
Otros pasivos no financieros	9	420.363.427	308.398.142
Total pasivos corrientes		2.010.997.897	1.606.451.563
Cuentas por pagar		-	-
Provisiones por demandas		-	-
Pasivo por impuestos diferidos		-	-
Otros pasivos financieros	7	281.187.663	401.960.712
Otros pasivos no financieros		-	-
Total de pasivos no corrientes		281.187.663	401.960.712
Total pasivos		2.292.185.560	2.008.412.275
Fondo social		1.004.903.216	1.004.903.216
Resultado del Ejercicio		1.019.339.506	1.338.274.431
Ganancias acumuladas		8.362.402.320	7.024.127.889
Total Patrimonio		10.386.645.041	9.367.305.536
Total patrimonio y pasivos		12.678.830.602	11.375.717.811




JULIAN ANDRES GALVIS PABON
Presidente Ejecutivo



LUIS EDGAR RODRIGUEZ M.
Revisor Fiscal
T.P. N° 20798 (Ver opinión adjunta)



GINA MARCELA BUSTOS ALFONSO
Contadora
T.P. N° 129317-T



HIPOLITO CASTAÑEDA MORA
Director Administrativo y Financiero