







**CAMARA DE COMERCIO DE TUNJA**  
**Estados de Flujo de Efectivo**  
 Para los años terminados el 31 de Diciembre de 2017 y 2016  
 (Cifras expresadas en pesos colombianos)

	Al 31 de diciembre de	
	2017	2016
<b>Flujos de efectivo de las actividades de operación</b>		
<b> Ganancia del período</b>	1.019.339.506	1.338.274.431
<b>Ajustes por Ingresos y gastos que no requieren uso de efectivo:</b>		
Depreciación de propiedades, planta y equipo	289.481.912	313.705.125
Amortización de activos intangibles	0	-
Ingresos por valoración propiedad de inversión	0	27.648.274
<b>Cambios en Activos y pasivos de operación:</b>		
Cambios en activos intangibles	0	-
Cambios en deudores comerciales y otras cuentas por cobrar	-276.412.854	91.559.270
Cambios acreedores comerciales y otras cuentas por pagar	371.954.723	(567.544.831)
Cambios en impuestos corrientes	3.643.206	(34.690.246)
Cambios en beneficios a los empleados	28.908.307	37.608.138
Cambio en otros pasivos	111.965.285	(81.685.255)
Otros ajustes para los efectos sobre el efectivo son flujos de efectivo de inversión o financiación	40.818.025	(92.974.027)
<b>Efectivo generado de actividades de la operación</b>	1.589.676.110	1.051.900.877
Intereses pagados	-	-
<b>Flujos netos procedentes de actividades de operación</b>	1.589.676.110	1.051.900.877
<b>Flujos de efectivo por actividades de Inversión:</b>		
Intereses recibidos	-33.537.008	92.974.027
Dividendos recibidos	-7.281.017	-
Adquisición de propiedad, planta y equipo	-552.011.396	(324.724.318)
Adquisición de otras inversiones	0	-
<b>Flujos netos usados en las actividades la inversión</b>	-692.829.421	(231.750.291)
<b>Flujos de efectivo por actividades de Financiamiento:</b>		
Reembolso de préstamos	-232.696.235	(1.483.148.420)
<b>Flujos netos procedentes de (usados en) actividades de financiamiento</b>	-232.696.235	(1.483.148.420)
<b>Disminución neta de efectivo y equivalentes al efectivo</b>	764.150.454	662.997.833
Efectivo y equivalentes al efectivo al comienzo del período	1.264.838.489	1.927.838.322
Efectivo y equivalente al efectivo al final del período	2.028.988.943	1.264.838.489
<b>Efectivo y equivalente al 31 de diciembre</b>	764.150.454	(662.997.833)

  
**JULIAN ANDRÉS GALVIS PABÓN**  
 Presidente Ejecutiva

  
**HIPOLITO CASTAÑEDA MORA**  
 Director Admon y financiero

  
**LUIS EDGAR ROPPEY M**  
 Revisor Fiscal  
 T.P N20799-T

  
**GINA MARCELA BUSTOS ALFONSO**  
 Contadora  
 T.P N 129317-T





ESTADO DE CAMBIOS EN EL PATRIMONIO  
CAMARA DE COMERCIO DE TUNJA  
NIT 891.800.238


	Fondo social	Utilidad del Ejercicio	Ganancias (pérdidas) acumuladas	Total patrimonio
Saldo a diciembre 31 de 2016	1.004.903.218	1.338.274.431	7.024.127.889	9.367.305.538
Ganancia neta del año	-	1.019.339.506	1.338.274.431	2.357.613.936
Efectos superavit por revaluación				
Reexpresión de ganancias acumuladas por corrección de los errores de periodos anteriores y cambios en políticas contables.				
Saldo a diciembre 31 de 2017	1.004.903.218	1.019.339.506	8.362.402.320	10.386.645.044


Saldo a diciembre 31 de 2016  
Ganancia neta del año  
Efectos superavit por revaluación  
Reexpresión de ganancias acumuladas por corrección de los errores de periodos anteriores y cambios en políticas contables.

Saldo a diciembre 31 de 2017

  
**JULIÁN ANDRÉS GAVIRIA PARRA**  
 Pro-Administrador

  
**HUMBERTO CARTAÑEDA MORA**  
 Director Administrativo y Financiero

  
**LUIS EDGAR RODRÍGUEZ M**  
 Fiscalista  
 T.P.N° 2078941

  
**GINA MARCELA BUSTOS ALFONSO**  
 Contadora  
 T.P.N° 120317-T